



# La conciliazione tra lavoro e famiglia in Italia

Le azioni positive sul luogo di lavoro promosse dall'articolo 9 della legge 53/2000

**Francesca Pelaia**  
Presidenza del Consiglio dei Ministri  
Dipartimento per le politiche della famiglia



# Legge 8 marzo 2000, n. 53

1. Congedi parentali



Riequilibrio delle responsabilità genitoriali → **INDIVIDUI**

2. Azioni positive per conciliazione



Contrattazione finalizzata alla sperimentazione



**AZIENDE**  
**PARTI SOCIALI**

3. Tempi delle città



Orari dei servizi e degli uffici pubblici → **TERRITORIO**

# La necessità di azioni positive

Tasso di occupazione delle persone di 25-64 anni per sesso, classe di età e ruolo nella famiglia - Anno 2005

RUOLO IN FAMIGLIA	MASCHI					FEMMINE				
	25-34	35-44	45-54	55-64	Total	25-34	35-44	45-54	55-64	Total
SINGLE	83,7	89,2	84,0	40,7	76,3	81,3	86,7	75,9	25,5	60,4
GENITORE SOLO	70,2	90,0	88,0	43,7	66,8	67,0	75,6	66,8	26,1	57,1
PARTNER IN COPPIA SENZA FIGLI	93,8	95,1	88,8	32,4	69,8	75,3	76,5	51,3	15,1	45,9
PARTNER IN COPPIA CON FIGLI	92,1	94,0	89,9	48,6	82,3	46,3	55,1	49,7	22,7	46,7
CON UN FIGLIO	93,2	94,9	90,1	43,3	<b>78,7</b>	54,3	66,2	52,2	20,3	<b>48,9</b>
CON 2 FIGLI	90,4	94,1	90,3	54,8	<b>85,5</b>	39,0	53,4	50,7	27,6	<b>47,6</b>
CON 3 O PIU' FIGLI	88,6	90,7	88,6	54,4	<b>83,1</b>	25,8	37,4	39,1	23,5	<b>35,4</b>
FIGLIO/FIGLIA	70,9	75,6	67,9	36,7	71,2	58,4	64,2	61,2	37,6	59,1
Total	<b>80,1</b>	<b>91,2</b>	<b>88,1</b>	<b>42,7</b>	<b>77,4</b>	<b>58,2</b>	<b>61,3</b>	<b>53,5</b>	<b>20,8</b>	<b>49,7</b>

Fonte: Istat, Rilevazione continua sulle forze di lavoro, 2005



# Art. 9 Tipologie di progetti

TIPOLOGIA DI PROGETTO		Azione	Proponenti	Destinatari	Esigenza
C o m m a  1	<u>Lettera A</u>	Flessibilità oraria	Datori di lavoro privati iscritti in pubblici registri  ASL  Az. Ospedaliere  Az. Ospedaliere universitarie	Lavoratori dipendenti  *	Figli minori  Anziani non autosuff  Disabili
	<u>Lettera B</u>	Interventi per favorire il rientro da un congedo di almeno 60 gg			
	<u>Lettera C</u>	Servizi innovativi di supporto			
Comma  3		Sostituzione / Collaborazione	Titolari di aziende liberi professionisti lavoratori autonomi		Figli minori

# La riforma dell'art. 9

- Allargamento dei proponenti (privati iscritti in registri o albi pubblici)
- Nuova nomenclatura:
  - Comma 1 - Interventi per i lavoratori dipendenti
    - Let. A - sistemi innovativi di valutazione della produttività
    - Let. B - non solo formazione per agevolare il rientro
    - Let. C (ex lett. D) - servizi innovativi e attivazione di reti con il territorio (tempi delle città e piani triennali di pari opportunità)
  - Comma 3 - interventi per soggetti autonomi (ex lett. C)  
possibilità di collaborazioni

# Qualche esempio...

(1)

## ■ Comma 1 - Dipendenti

### Lettera A: flessibilità

- Part time reversibile (anche a dirigenti)
  - Telelavoro
  - Orario flessibile
  - Lavoro a isole (orario autogestito)
  - Banca delle ore (es. conciliazione transnazionale per lavoratori migranti)
-

# Qualche esempio...

(2)

- **Comma 1 - Dipendenti**  
**nuova lettera C (ex D): servizi aziendali "su misura"**
  - Maggiordomo aziendale (disbrigo pratiche burocratiche, lavanderia, pagamenti, spesa a domicilio...)
  - Baby sitter a domicilio (per necessità improvvise legate, x es, a malattie bambino)
  - Assistenza domiciliare per anziani
  - Ludoteche e sostegno per compiti
  - Ampliamento orari di servizio nidi aziendali preesistenti
  - Centri estivi e attività sportive
  - Servizi navetta per
    1. lavoratori
    2. familiari dipendenti, es. figli (da/per scuola e/o centri sportivi) o genitori anziani (da/per centri diurni e/o visite mediche)
-

# Dati sull'attuazione della misura

**Anni 2001-2008**

# Gestione delle azioni positive

Anni 2001-2008

Annualità	Progetti presentati	Progetti approvati	% successo	Finanziamento approvato
2001	34	13	38,24%	€ 432.613,80
2002	86	39	45,35%	€ 4.360.627,23
2003	94	47	50,00%	€ 3.216.700,21
2004	128	67	52,34%	€ 2.272.724,57
2005	157	52	33,12%	€ 3.962.459,41
2006	205	99	48,29%	€ 6.288.549,44
<b>2007</b>	<b>232</b>	<b>142</b>	<b>61,21%</b>	<b>€ 8.702.702,27</b>
<b>2008</b>	<b>288</b>	<b>225</b>	<b>78%</b>	<b>€ 13.617.839,79</b>
<b>Totale</b>	<b>1224</b>	<b>684</b>	<b>55,88%</b>	<b>€ 42.854.216,72</b>

Fonte: MLPS - DG Mercato del lavoro (2001-2006); PCM - Dipartimento politiche della famiglia e Isfol (2007-2008)  
Settembre 2009

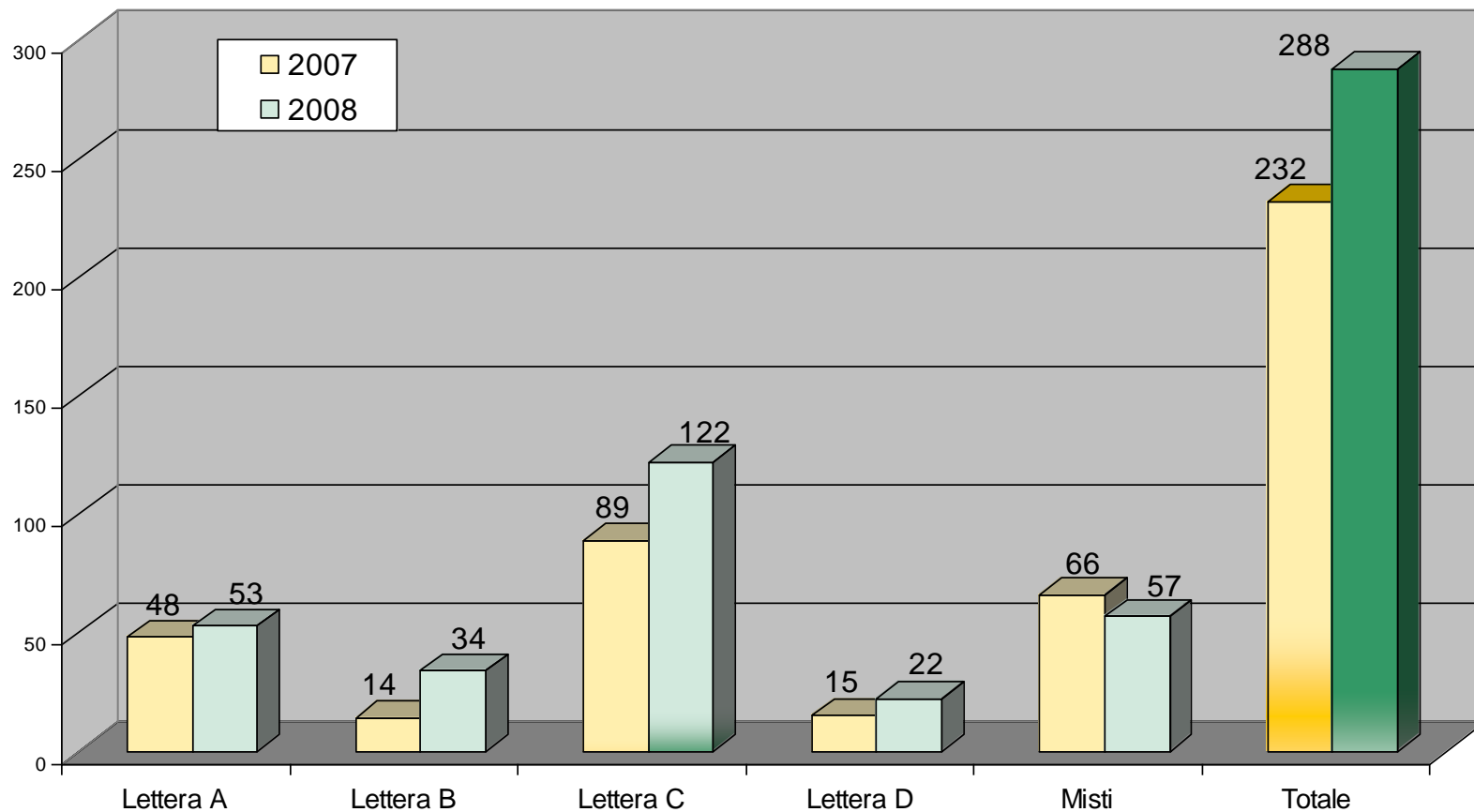
## Distribuzione dei progetti presentati per tipologia e anno di presentazione

Tipologia	2007		2008	
	v.a.	%	v.a.	%
Lettera A	48	20,7	53	18,4
Lettera B	14	6	34	11,8
Lettera C	89	38,3	122	42,4
Lettera D	15	6,5	22	7,6
Let. A+B	54	23,3	22	7,6
Let. A+B+D	9	3,9	24	8,3
Let. A+D	1	0,4	8	2,8
Let.B+D	2	0,9	3	1,1
<b>Totale</b>	<b>232</b>	<b>100</b>	<b>288</b>	<b>100</b>

Fonte: PCM - Dipartimento politiche della famiglia e Isfol (Settembre 2009)

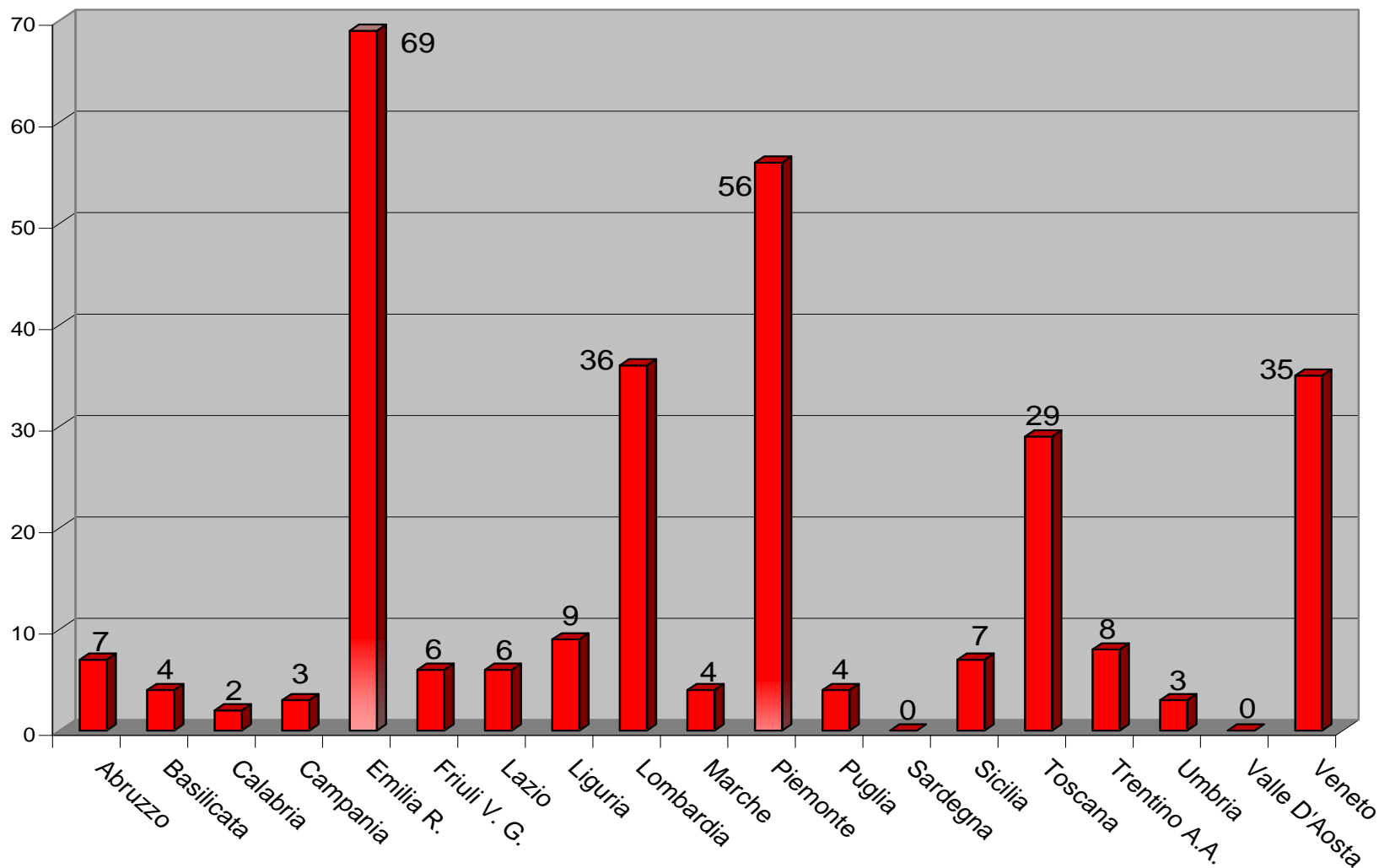
# Distribuzione dei progetti presentati per tipologia

## Anni 2007-2008



Fonte: PCM - Dipartimento politiche della famiglia e Isfol (Settembre 2009)

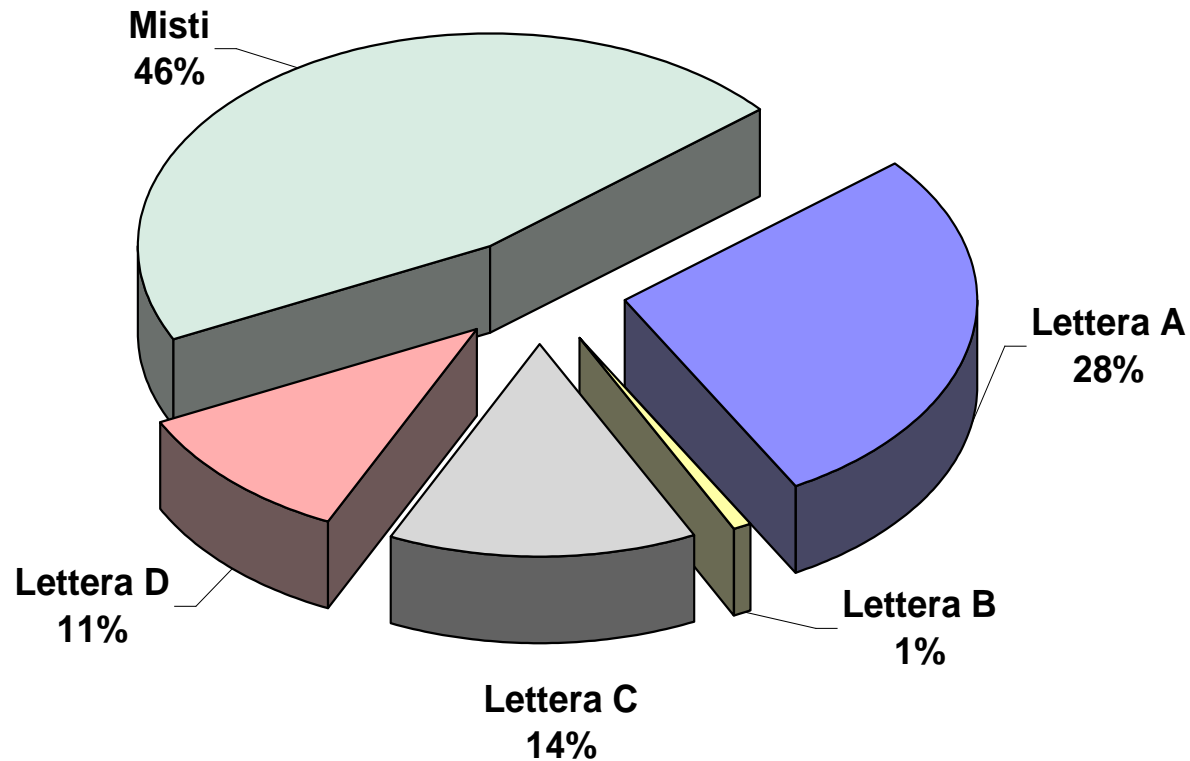
## Distribuzione dei progetti presentati per regione Anno 2008



Fonte: PCM - Dipartimento politiche della famiglia e Isfol (Settembre 2009)

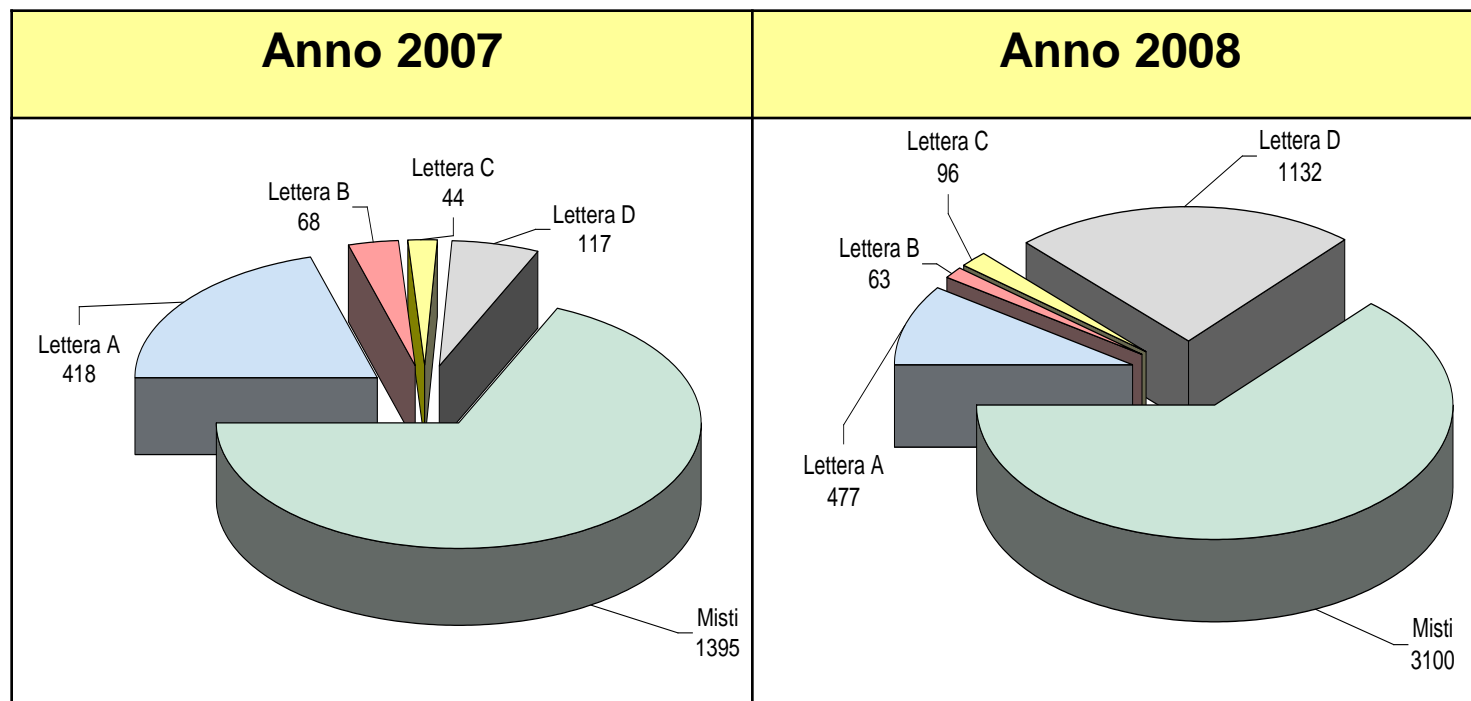
# Percentuale di attribuzione di finanziamento per tipologia di progetto

Anno 2008



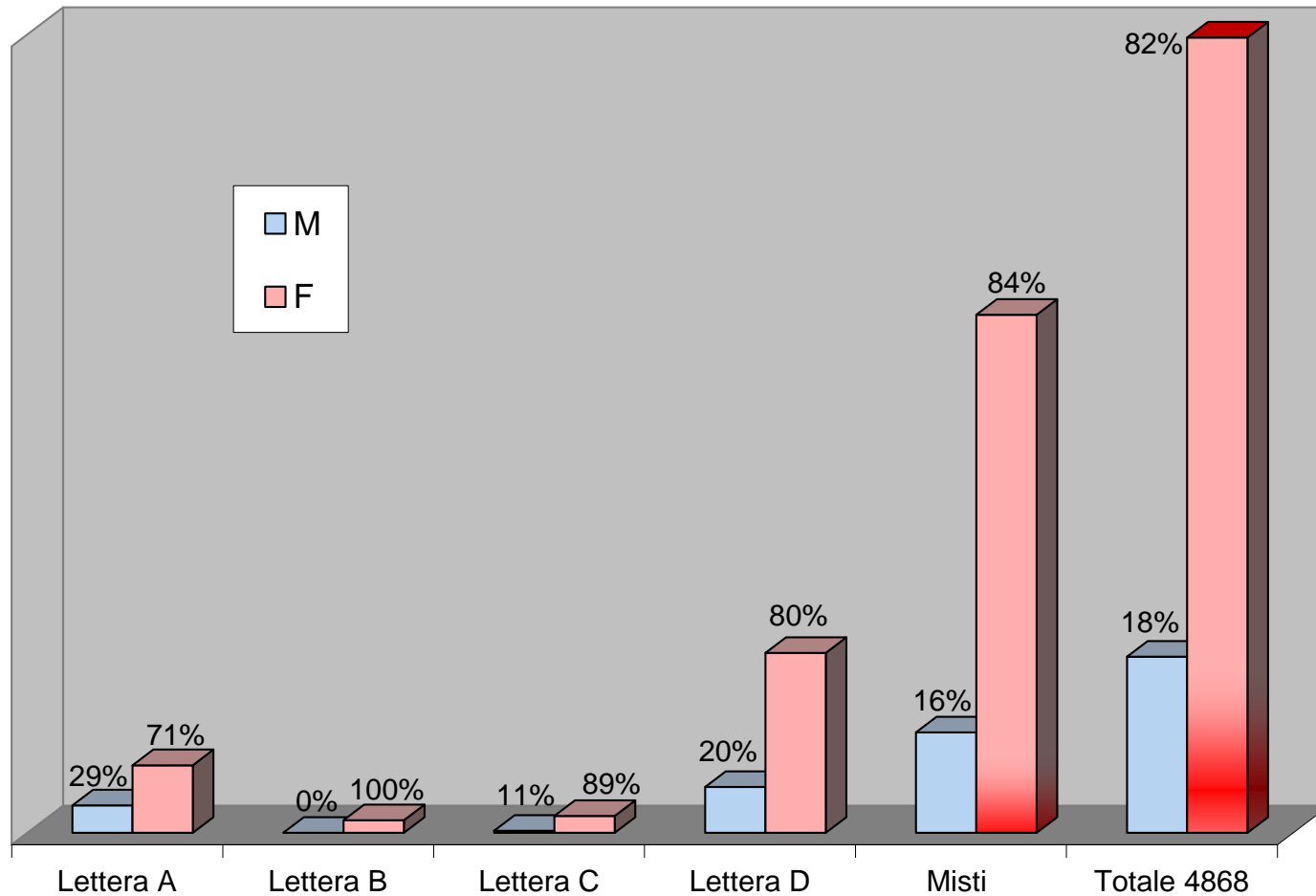
Fonte: PCM - Dipartimento politiche della famiglia e Isfol (Settembre 2009)

# Destinatari diretti per tipologia di progetto



Fonte: PCM - Dipartimento politiche della famiglia e Isfol (Settembre 2009)

# Divisione di genere tra destinatari diretti per tipologia di progetto Anno 2008



Fonte: PCM - Dipartimento politiche della famiglia e Isfol (Settembre 2009)